


GMINA I MIASTO ULANÓW
37-410 Ulanów, ul. Rynek 5
woj. podkarpackie
tel. (0-15) 8763-041
fax (0-15) 8763-053
NIP 6020016510, REGON 830409488

Ulanów 2019-04-30

Sprawozdanie finansowe za 2018 rok.

- * bilans z wykonania budżetu
- * bilans jednostki
- * Rachunek zysków i strat jednostki
- * Zestawienie zmian funduszu jednostki
- * Informacja dodatkowa

Nazwa i adres jednostki sprawozdawczej Urząd Gminy i Miasta Ulanów ul. Rynek 5 37-410 ULANÓW	BILANS z wykonania budżetu jednostki samorządu terytorialnego Gmina ULANÓW sporządzony na dzień 31-12-2018 r.	Adresat: Regionalna Izba Obrachunkowa w Rzeszowie
		Wysłać bez pisma przewodniego 5853247508FE29ED 
Numer identyfikacyjny REGON 000530494		

AKTYWA	Stan na początek roku	Stan na koniec roku	PASYWA	Stan na początek roku	Stan na koniec roku
I Środki pieniężne	12 508 864,07	8 625 887,22	I Zobowiązania	2 973,11	31 512,63
I.1 Środki pieniężne	12 508 864,07	8 625 887,22	I.1 Zobowiązania finansowe	0,00	0,00
I.1.1 Środki pieniężne budżetu	12 508 864,07	8 625 887,22	I.1.1 Krótkoterminowe (do 12 miesięcy)	0,00	0,00
I.1.2 Pozostałe środki pieniężne	0,00	0,00	I.1.2 Długoterminowe (powyżej 12 miesięcy)	0,00	0,00
II Należności i rozliczenia	72 183,69	90 157,50	I.2 Zobowiązania wobec budżetów	2 973,11	31 240,03
II.1 Należności finansowe	0,00	0,00	I.3 Pozostałe zobowiązania	0,00	272,60
II.1.1 Krótkoterminowe (do 12 miesięcy)	0,00	0,00	II Aktywa netto budżetu	12 123 795,65	8 224 141,09
II.1.2 Długoterminowe (powyżej 12 miesięcy)	0,00	0,00	II.1 Wynik wykonania budżetu (+,-)	2 920 183,95	-3 899 654,56
II.2 Należności od budżetów	72 183,69	90 157,50	II.1.1 Nadwyżka budżetu (+)	2 920 183,95	0,00
II.3 Pozostałe należności i rozliczenia	0,00	0,00	II.1.2 Deficyt budżetu (-)	0,00	-3 899 654,56
III Rozliczenia międzyokresowe	0,00	0,00	II.1.3 Niewykonane wydatki (-)	0,00	0,00
			II.2 Wynik na operacjach niekasowych (+,-)	0,00	0,00
			II.3 Rezerwa na niewygasające wydatki	0,00	0,00
			II.4 Środki z prywatyzacji	0,00	0,00
			II.5 Skumulowany wynik budżetu (+,-)	9 203 611,70	12 123 795,65
			III Rozliczenia międzyokresowe	454 279,00	460 391,00
Suma aktywów	12 581 047,76	8 716 044,72	Suma pasywów	12 581 047,76	8 716 044,72

TOMASZ SIOREK
skarbnik
BeSTia
mgr inż. Tomasz Siosek

2019-04-30
rok, miesiąc, dzień
5853247508FE29ED

BURMISTRZ
G. STANISŁAW GARBACZ
zarząd
Stanisław Garbacz

SKARBNIK
Gminy i Miasta
Siorek
mgr inż. Tomasz Siorek

TOMASZ SIOREK
skarbnik

2019-04-30
rok, miesiąc, dzień

BURMISTRZ
GMINY I MIASTA
Gat
Stanisław Garbacz

STANISŁAW GARBACZ
zarząd

Nazwa i adres jednostki sprawozdawczej Urząd Gminy i Miasta Ulanów ul. Rynek 5 37-410 ULANÓW	BILANS jednostki budżetowej i samorządowego zakładu budżetowego	Adresat: Regionalna Izba Obrachunkowa w Rzeszowie
		Wysłać bez pisma przewodniego DB37416CCA7E01AA 
Numer identyfikacyjny REGON 000530494	sporządzony na dzień 31-12-2018 r.	

AKTYWA	Stan na początek roku	Stan na koniec roku	PASYWA	Stan na początek roku	Stan na koniec roku
A Aktywa trwałe	51 610 839,35	68 647 483,22	A Fundusz	50 848 613,04	67 717 947,89
A.I Wartości niematerialne i prawne	0,00	0,00	A.I Fundusz jednostki	43 660 110,24	54 926 263,81
A.II Rzeczowe aktywa trwałe	51 610 839,35	68 647 483,22	A.II Wynik finansowy netto (+,-)	7 188 502,80	12 791 684,08
A.II.1 Środki trwałe	50 031 451,33	56 829 176,50	A.II.1 Zysk netto (+)	25 631 112,44	31 943 491,66
A.II.1.1 Grunty	8 638 729,28	11 131 571,49	A.II.2 Strata netto (-)	-18 442 609,64	-19 151 807,58
A.II.1.1.1 Grunty stanowiące własność jednostki samorządu terytorialnego, przekazane w użytkowanie wieczyste innym podmiotom	0,00	0,00	A.III Odpisy z wyniku finansowego (nadwyżka środków obrotowych) (-)	0,00	0,00
A.II.1.2 Budynki, lokale i obiekty inżynierii lądowej i wodnej	40 981 276,86	44 410 501,40	A.IV Fundusz mienia zlikwidowanych jednostek	0,00	0,00
A.II.1.3 Urządzenia techniczne i maszyny	271 114,76	334 792,14	B Fundusze placówek	0,00	0,00
A.II.1.4 Środki transportu	69 148,33	837 627,87	C Państwowe fundusze celowe	0,00	0,00
A.II.1.5 Inne środki trwałe	71 182,10	114 683,60	D Zobowiązania i rezerwy na zobowiązania	4 045 803,58	4 346 030,80
A.II.2 Środki trwałe w budowie (inwestycje)	1 579 388,02	11 818 306,72	D.I Zobowiązania długoterminowe	0,00	0,00
A.II.3 Zaliczka na środki trwałe w budowie (inwestycje)	0,00	0,00	D.II Zobowiązania krótkoterminowe	3 816 774,99	4 120 260,44
A.III Należności długoterminowe	0,00	0,00	D.II.1 Zobowiązania z tytułu dostaw i usług	46 749,87	97 597,40
A.IV Długoterminowe aktywa finansowe	0,00	0,00	D.II.2 Zobowiązania wobec budżetów	3 963,29	18 523,00
A.IV.1 Akcje i udziały	0,00	0,00	D.II.3 Zobowiązania z tytułu ubezpieczeń i innych świadczeń	145 180,49	220 633,18
A.IV.2 Inne papiery wartościowe	0,00	0,00	D.II.4 Zobowiązania z tytułu wynagrodzeń	758 544,38	617 079,44

TOMASZ SIOREK
(główny księgowy)

2019-04-30

(rok, miesiąc, dzień)

STANISŁAW GARBACZ

(kierownik jednostki)

BeSTia

SKARBNIK
Gminy i Miasta

DB37416CCA7E01AA

BESTIA
GMINY I MIASTA

Strona 1 z 4

Siorek
mgr inż. Tomasz Siorek

Kopia z dokumentu podpisanego elektronicznie wygenerowana dnia 2019.05.07

Stanisław Garbacz

A.IV.3 Inne długoterminowe aktywa finansowe	0,00	0,00	D.II.5 Pozostałe zobowiązania	2 336 003,31	2 616 457,42
A.V Wartość mienia zlikwidowanych jednostek	0,00	0,00	D.II.6 Sumy obce (depozytowe, zabezpieczenie wykonania umów)	294 231,73	307 217,66
B Aktywa obrotowe	3 283 577,27	3 416 495,47	D.II.7 Rozliczenia z tytułu środków na wydatki budżetowe i z tytułu dochodów budżetowych	0,00	0,00
B.I Zapasy	9 970,88	8 562,40	D.II.8 Fundusze specjalne	232 101,92	242 752,34
B.I.1 Materiały	9 970,88	8 562,40	D.II.8.1 Zakładowy Fundusz Świadczeń Socjalnych	232 101,92	242 752,34
B.I.2 Półprodukty i produkty w toku	0,00	0,00	D.II.8.2 Inne fundusze	0,00	0,00
B.I.3 Produkty gotowe	0,00	0,00	D.III Rezerwy na zobowiązania	0,00	0,00
B.I.4 Towary	0,00	0,00	D.IV Rozliczenia międzyokresowe	229 028,59	225 770,36
B.II Należności krótkoterminowe	2 858 657,97	2 975 497,43			
B.II.1 Należności z tytułu dostaw i usług	14 927,24	3 051,36			
B.II.2 Należności od budżetów	0,00	0,00			
B.II.3 Należności z tytułu ubezpieczeń i innych świadczeń	0,00	0,00			
B.II.4 Pozostałe należności	2 843 730,73	2 972 446,07			
B.II.5 Rozliczenia z tytułu środków na wydatki budżetowe i z tytułu dochodów budżetowych	0,00	0,00			
B.III Krótkoterminowe aktywa finansowe	414 948,42	432 435,64			
B.III.1 Środki pieniężne w kasie	0,00	0,00			
B.III.2 Środki pieniężne na rachunkach bankowych	412 116,73	428 950,14			
B.III.3 Środki pieniężne państwowego funduszu celowego	0,00	0,00			
B.III.4 Inne środki pieniężne	2 831,69	3 485,50			
B.III.5 Akcje lub udziały	0,00	0,00			
B.III.6 Inne papiery wartościowe	0,00	0,00			
B.III.7 Inne krótkoterminowe aktywa finansowe	0,00	0,00			

BURMISTRZ
GMINY I MIASTA

Stanisław Garbacz
STANISŁAW GARBACZ
(kierownik jednostki)

TOMASZ SIOREK
(główny księgowy)

2019-04-30

(rok, miesiąc, dzień)

BeSTia

SKARBNIK
Gminy i Miasta

DB37416CCA7E01AA

mgr inż. Tomasz Siorek

Kopia z dokumentu podpisanego elektronicznie wygenerowana dnia 2019.05.07

B.IV Rozliczenia międzyokresowe	0,00	0,00			
Suma aktywów	54 894 416,62	72 063 978,69	Suma pasywów	54 894 416,62	72 063 978,69

SKARBNIK
Gminy i Miasta
Siorek
mgr inż. Tomasz Siorek

TOMASZ SIOREK
(główny księgowy)

BeSTia

2019-04-30
(rok, miesiąc, dzień)

DB37416CCA7E01AA

BURMISTRZ
GMINY I MIASTA

Garbacz
Stanisław Garbacz

STANISŁAW GARBACZ
(kierownik jednostki)

SKARBNIK
Gminy i Miasta

Siorek
mgr inż. Tomasz Siorek

TOMASZ SIOREK
(główny księgowy)

2019-04-30

(rok, miesiąc, dzień)


BURMISTRZ
GMINY I MIASTA

Garbacz
Stanisław Garbacz

STANISŁAW GARBACZ
(kierownik jednostki)

BeSTia

DB37416CCA7E01AA

Nazwa i adres jednostki sprawozdawczej Urząd Gminy i Miasta Ulanów ul. Rynek 5 37-410 ULANÓW	Rachunek zysków i strat jednostki (wariant porównawczy) sporządzony na na dzień 31-12-2018 r.	Adresat: Regionalna Izba Obrachunkowa w Rzeszowie	
Numer identyfikacyjny REGON 000530494		Wysłać bez pisma przewodniego 631900B1800433C4 	
		Stan na koniec roku poprzedniego	Stan na koniec roku bieżącego
A. Przychody netto z podstawowej działalności operacyjnej	32 126 370,48	38 128 964,09	
A.I. Przychody netto ze sprzedaży produktów	512 221,32	491 294,77	
A.II. Zmiana stanu produktów (zwiększenie - wartość dodatnia, zmniejszenie - wartość ujemna)	0,00	0,00	
A.III. Koszt wytworzenia produktów na własne potrzeby jednostki	0,00	0,00	
A.IV. Przychody netto ze sprzedaży towarów i materiałów	0,00	0,00	
A.V. Dotacje na finansowanie działalności podstawowej	0,00	0,00	
A.VI. Przychody z tytułu dochodów budżetowych	31 614 149,16	37 637 669,32	
B. Koszty działalności operacyjnej	25 087 748,21	25 272 733,02	
B.I. Amortyzacja	2 049 546,99	2 387 042,29	
B.II. Zużycie materiałów i energii	1 531 151,91	1 593 499,75	
B.III. Usługi obce	2 574 394,12	1 875 849,52	
B.IV. Podatki i opłaty	19 446,12	20 376,35	
B.V. Wynagrodzenia	7 487 962,78	7 728 790,73	
B.VI. Ubezpieczenia społeczne i inne świadczenia dla pracowników	2 221 702,24	2 208 034,11	
B.VII. Pozostałe koszty rodzajowe	305 309,28	292 602,91	
B.VIII. Wartość sprzedanych towarów i materiałów	0,00	0,00	
B.IX. Inne świadczenia finansowane z budżetu	8 874 652,71	9 156 629,77	
B.X. Pozostałe obciążenia	23 582,06	9 907,59	
C. Zysk (strata) z działalności podstawowej (A - B)	7 038 622,27	12 856 231,07	
D. Pozostałe przychody operacyjne	12 604,82	1 699,40	
D.I. Zysk ze zbycia niefinansowych aktywów trwałych	0,00	0,00	
D.II. Dotacje	0,00	0,00	
D.III. Inne przychody operacyjne	12 604,82	1 699,40	
E. Pozostałe koszty operacyjne	0,00	226 552,42	

TOMASZ SIOREK
główny księgowy

2019-04-30
rok, miesiąc, dzień

STANISŁAW GARBACZ
kierownik jednostki

BeSTia

SKARBNIK
Gminy i Miasta

631900B1800433C4

BURMISTRZ
GMINY I MIASTA

mgr inż. Tomasz Siorek

Kopia z dokumentu podpisanego elektronicznie wygenerowana dnia 2019.05.07

Stanisław Garbacz

Strona 1 z 3

E.I.	Koszty inwestycji finansowanych ze środków własnych samorządowych zakładów budżetowych i dochodów jednostek budżetowych gromadzonych na wydzielonym rachunku	0,00	0,00
E.II.	Pozostałe koszty operacyjne	0,00	226 552,42
F.	Zysk (strata) z działalności operacyjnej (C + D - E)	7 051 227,09	12 631 378,05
G.	Przychody finansowe	137 275,71	160 306,03
G.I.	Dywidendy i udziały w zyskach	0,00	0,00
G.II.	Odsetki	137 275,71	160 306,03
G.III.	Inne	0,00	0,00
H.	Koszty finansowe	0,00	0,00
H.I.	Odsetki	0,00	0,00
H.II.	Inne	0,00	0,00
I.	Zysk (strata) brutto (F+G-H)	7 188 502,80	12 791 684,08
J.	Podatek dochodowy	0,00	0,00
K.	Pozostałe obowiązkowe zmniejszenia zysku (zwiększenia straty)	0,00	0,00
L.	Zysk (strata) netto (I-J-K)	7 188 502,80	12 791 684,08

SKARBNIK
Gminy i Miasta
Siorek
mgr inż. Tomasz Siorek
TOMASZ SIOREK
główny księgowy


2019-04-30
rok, miesiąc, dzień

BURMISTRZ
GMINY I MIASTA
Stanisław Garbacz
STANISŁAW GARBACZ
kierownik jednostki

SKARBNIK
Gminy i Miasta
Siorek
mgr inż. Tomasz Siorek
TOMASZ SIOREK
główny księgowy

2019-04-30
rok, miesiąc, dzień

BURMISTRZ
GMINY I MIASTA
Stanisław Garbacz
STANISŁAW GARBACZ
kierownik jednostki

Nazwa i adres jednostki sprawozdawczej Urząd Gminy i Miasta Ulanów ul. Rynek 5 37-410 ULANÓW		Zestawienie zmian w funduszu jednostki sporządzone na na dzień 31-12-2018 r.	Adresat: Regionalna Izba Obrachunkowa w Rzeszowie	
Numer identyfikacyjny REGON 000530494			Wysłać bez pisma przewodniego C6FF51AED5C655C8 	
			Stan na koniec roku poprzedniego	Stan na koniec roku bieżącego
I.	Fundusz jednostki na początek okresu (BO)		40 573 855,84	43 681 799,33
I.1.	Zwiększenie funduszu (z tytułu)		60 880 423,45	81 664 182,79
I.1.1.	Zysk bilansowy za rok ubiegły		21 809 596,08	25 631 112,44
I.1.2.	Zrealizowane wydatki budżetowe		28 990 808,85	36 585 451,26
I.1.3.	Zrealizowane płatności ze środków europejskich		0,00	0,00
I.1.4.	Środki na inwestycje		4 701 731,99	16 230 599,78
I.1.5.	Aktualizacja wyceny środków trwałych		0,00	0,00
I.1.6.	Nieodpłatnie otrzymane środki trwałe i środki trwałe w budowie oraz wartości niematerialne i prawne		4 145 385,66	169 244,52
I.1.7.	Aktywa przejęte od zlikwidowanych lub połączonych jednostek		0,00	0,00
I.1.8.	Aktywa otrzymane w ramach centralnego zaopatrzenia		0,00	0,00
I.1.9.	Pozostałe odpisy z wyniku finansowego za rok bieżący		0,00	0,00
I.1.10.	Inne zwiększenia		1 232 900,87	3 047 774,79
I.2.	Zmniejszenia funduszu jednostki (z tytułu)		57 772 136,05	70 398 029,22
I.2.1.	Strata za rok ubiegły		16 848 467,08	18 442 609,64
I.2.2.	Zrealizowane dochody budżetowe		32 217 924,29	32 541 781,41
I.2.3.	Rozliczenie wyniku finansowego i środków obrotowych za rok ubiegły		0,00	0,00
I.2.4.	Dotacje i środki na inwestycje		6 093 591,58	18 960 806,13
I.2.5.	Aktualizacja środków trwałych		0,00	0,00
I.2.6.	Wartość sprzedanych i nieodpłatnie przekazanych środków trwałych i środków trwałych w budowie oraz wartości niematerialnych i prawnych		2 281 066,37	122 227,56
I.2.7.	Pasywa przejęte od zlikwidowanych lub połączonych jednostek		0,00	0,00
I.2.8.	Aktywa przekazane w ramach centralnego zaopatrzenia		0,00	0,00
I.2.9.	Inne zmniejszenia		331 086,73	330 604,48
II.	Fundusz jednostki na koniec okresu (BZ)		43 660 110,24	54 926 263,81

TOMASZ SIOREK
główny księgowy

2019-04-30
rok, miesiąc, dzień

STANISŁAW GARBACZ
kierownik jednostki

SKARBNIK
Gminy i Miasta

BURMISTRZ
GMINY I MIASTA

BeSTia

C6FF51AED5C655C8

Stanisław Garbacz

Siorek
mgr inż. Tomasz Siorek

Kopia z dokumentu podpisanego elektronicznie wygenerowana dnia 2019.05.07

Strona 1 z 3

III.	Wynik finansowy netto za rok bieżący (+,-)	7 188 502,80	12 791 684,08
III.1.	zysk netto (+)	25 631 112,44	31 943 491,66
III.2.	strata netto (-)	-18 442 609,64	-19 151 807,58
III.3.	nadwyżka środków obrotowych	0,00	0,00
IV.	Fundusz (II+,-III)	50 848 613,04	67 717 947,89

SKARBNIK
Gminy i Miasta

Siorek
mgr inż. Tomasz Siorek

TOMASZ SIOREK

główny księgowy

2019-04-30

rok, miesiąc, dzień

BURMISTRZ
GMINY I MIASTA

Gut
Stanisław Garbacz

STANISŁAW GARBACZ

kierownik jednostki

SKARBNIK
Gminy i Miasta

Siorek
mgr inż. Tomasz Siorek

TOMASZ SIOREK
główny księgowy


2019-04-30

rok, miesiąc, dzień

BURMISTRZ
GMINY I MIASTA

Stanisław Garbacz

STANISŁAW GARBACZ
kierownik jednostki

Nazwa i adres jednostki sprawozdawczej Urząd Gminy i Miasta Ulanów ul. Rynek 5 37-410 ULANÓW	<p style="text-align: center;">Wyciąg z danych zawartych w załączniku 'Informacja dodatkowa'</p> <p style="text-align: center;">sporządzony na dzień: 31-12-2018 r.</p>	Adresat: Regionalna Izba Obrachunkowa w Rzeszowie
Numer identyfikacyjny REGON 000530494		<p style="text-align: center;">942F1AF85E02E564</p> 

II. Dodatkowe informacje i objaśnienia obejmują w szczególności:		
	Wyszczególnienie	Kwota
1.7.	dane o odpisach aktualizujących wartość należności, ze wskazaniem stanu na początek roku obrotowego, zwiększeniach, wykorzystaniu, rozwiązaniu i stanie na koniec roku obrotowego, z uwzględnieniem należności finansowych jednostek samorządu terytorialnego (stan pożyczek zagrożonych)	0,00
1.10.	kwotę zobowiązań w sytuacji gdy jednostka kwalifikuje umowy leasingu zgodnie z przepisami podatkowymi (leasing operacyjny), a według przepisów o rachunkowości byłby to leasing finansowy lub zwrotny z podziałem na kwotę zobowiązań z tytułu leasingu finansowego lub leasingu zwrotnego	0,00
1.10.1.	Łączna kwota zobowiązań z tytułu leasingu finansowego wykazana w pozycji 1.10	0,00
1.10.2.	Łączna kwota zobowiązań z tytułu leasingu zwrotnego wykazana w pozycji 1.10	0,00
1.12.	łączną kwotę zobowiązań warunkowych, w tym również udzielonych przez jednostkę gwarancji i poręczeń, także wekslowych, niewykazanych w bilansie, ze wskazaniem zobowiązań zabezpieczonych na majątku jednostki oraz charakteru i formy tych zabezpieczeń	0,00

Potwierdzenie za zgodność z danymi w Informacji dodatkowej

TOMASZ SIOREK
(główny księgowy)

2019.04.30
rok mies. dzień

BURMISTRZ
GMINY I MIASTA

Stanisław Garbacz
STANISŁAW GARBACZ

(kierownik/jednostki)

BeSTia

SKARBNIK
Gminy i Miasta
Siorek
mgr inż. Tomasz Siorek

942F1AF85E02E564

Strona 1 z 2

Wyciąg z danych zawartych w załączniku 'Informacja dodatkowa'

Symbol	Wyszczególnienie	Uwaga JST
--------	------------------	-----------

Potwierdzenie za zgodność z danymi w Informacji dodatkowej

TOMASZ SIOREK
(główny księgowy)

2019.04.30
rok mies. dzień

BURMISTRZ
GMINY I MIASTA

Stanisław Garbacz
STANISŁAW GARBACZ

(kierownik jednostki)

SKARBNIK
Gminy i Miasta

Siorek

mgr inż. Tomasz Siorek

BeSTia

942F1AF85E02E564

Strona 2 z 2

Informacja dodatkowa

1.	Wprowadzenie do sprawozdania finansowego, obejmuje w szczególności:
1.	
1.1	nazwę jednostki
	Gmina i Miasto Ulanów
1.2	siedzibę jednostki
	Gmina Ulanów
1.3	adres jednostki
	37-410 Ulanów, ul. Rynek 5
1.4	podstawowy przedmiot działalności jednostki
	<p>Mówiąc o gminie należy przez to rozumieć wspólną samorządową oraz odpowiednie terytorium. Gmina wykonuje zadania publiczne w imieniu własnym i na własną odpowiedzialność. Gmina posiada osobowość prawną. Do zakresu działania gminy należą wszystkie sprawy publiczne o znaczeniu lokalnym, niezastrzeżone ustawami na rzecz innych podmiotów.</p> <p>Zadania gminy określone zostały w art. 7 ustawy o samorządzie gminnym.</p> <p>Zgodnie z art. 7 cyt. wyżej ustawy Zaspokajanie zbiorowych potrzeb wspólnoty należy do zadań własnych gminy.</p> <p>W szczególności zadania własne obejmują sprawy:</p> <ul style="list-style-type: none"> * ładu przestrzennego, gospodarki nieruchomościami, ochrony środowiska i przyrody oraz gospodarki wodnej, * gminnych dróg, ulic, mostów, placów oraz organizacji ruchu drogowego, * wodociągów i zaopatrzenia w wodę, kanalizacji, usuwania i oczyszczania ścieków komunalnych, utrzymania czystości i porządku oraz urządzeń sanitarnych, wysypisk i unieszkodliwiania odpadów komunalnych, zaopatrzenia w energię elektryczną i ciepłą oraz gaz, * lokalnego transportu zbiorowego, * ochrony zdrowia, * pomocy społecznej, w tym ośrodków i zakładów opiekuńczych, * gminnego budownictwa mieszkaniowego, * edukacji publicznej, * kultury, w tym bibliotek gminnych i innych placówek upowszechniania kultury, * kultury fizycznej i turystyki, w tym terenów rekreacyjnych i urządzeń sportowych, * targowisk i hal targowych, * zieleni gminnej i zadrzewień, * cmentarzy gminnych, * porządku publicznego i bezpieczeństwa obywateli oraz ochrony przeciwpożarowej i przeciwpowodziowej, * utrzymania gminnych obiektów i urządzeń użyteczności publicznej oraz obiektów administracyjnych, * polityki prorodzinnej, w tym zapewnienia kobietom w ciąży opieki socjalnej, medycznej i prawnej, * wspierania i upowszechniania idei samorządowej, * promocji gminy, * współpracy z organizacjami pozarządowymi, * współpracy ze społecznościami lokalnymi i regionalnymi innych państw. <p>Gmina realizuje zadania zlecone z zakresu administracji rządowej, a także z zakresu organizacji przygotowań i przeprowadzenia wyborów powszechnych oraz referendów. Zgodnie z ustawą o samorządzie gminnym organami gminy są Rada Gminy i Burmistrz.</p>
2.	wskazanie okresu objętego sprawozdaniem
	Od 01.01.2018 do 31.12.2018
3.	wskazanie, że sprawozdanie finansowe zawiera dane łączne, jeżeli w skład jednostki nadrzędnej lub jednostki samorządu terytorialnego wchodzi jednostki sporządzające samodzielne sprawozdania finansowe
	<p>Sprawozdanie łączne które zawiera sprawozdanie z Urzędu Gminy i Miasta Ulanów, Ośrodka Pomocy Społecznej oraz Zespołu Ekonomiczno-Administracyjnego Szkół.</p> <p>Sprawozdanie Zespołu Ekonomiczno-Administracyjnego Szkół stanowi sumę sprawozdań 7 jednostek.</p>

4.	omówienie przyjętych zasad (polityki) rachunkowości, w tym metod wyceny aktywów i pasywów (także amortyzacji)
	<p>Stosowane przez jednostkę zasady wyceny aktywów i pasywów wynikają z:</p> <ol style="list-style-type: none"> 1. Ustawy z dnia 29 września 1994 r. o rachunkowości (t.j.Dz.U.2018, poz. 395 ze zm.), 2. Ustawy z dnia 27 sierpnia 2009 r. o finansach publicznych (t.j.Dz.U.2017, poz.2077 ze zm.), 3. Ustawy z dnia 29 sierpnia 1997 r. - Ordynacja podatkowa (t.j.Dz.U.2018, poz. 800), 4. Rozporządzenia Ministra Rozwoju i Finansów z dnia 13 września 2017 r. w sprawie rachunkowości oraz planów kont dla budżetu państwa, budżetów jednostek samorządu terytorialnego, jednostek budżetowych, samorządowych zakładów budżetowych, państwowych funduszy celowych oraz państwowych jednostek budżetowych mających siedzibę poza granicami Rzeczypospolitej Polskiej (Dz.U.2017, poz. 1911). <p>Aktywa i pasywa jednostki wycenia się według zasad określonych w ustawie o rachunkowości oraz w przepisach szczególnych wydanych na podstawie ustawy o finansach publicznych według niżej przedstawionych zasad.</p> <p>Przy wycenie majątku likwidowanych jednostek lub postawionych w stan likwidacji stosuje się zasady wyceny ustalone w ustawie o rachunkowości dla jednostek kontynuujących działalność, chyba że przepisy dotyczące likwidacji stanowią inaczej.</p> <p>Środki trwałe stanowiące własność Skarbu Państwa lub jednostki samorządu terytorialnego otrzymane nieodpłatnie na podstawie decyzji właściwego organu, mogą być wycenione w wartości określonej w tej decyzji.</p> <p>Środki trwałe oraz wartości niematerialne i prawne umarza się (amortyzuje) oraz aktualizuje ich wartość, odnosząc różnice na fundusz jednostki.</p> <p>Odpisy umorzeń ilościowo-amortyzacyjne ustala się według zasad określonych w ustawie o rachunkowości.</p> <p>Stawki amortyzacyjne ustalane są zgodnie ze stawkami określonymi w przepisach o podatku dochodowym od osób prawnych (załącznik nr 1 do ustawy z dnia 15 lutego 1992 r., t.j. Dz.U.2016, poz. 1888 z późn. zm.). Odpisy amortyzacyjne dokonywane są jednorazowo na koniec roku.</p> <p>Wartości niematerialne i prawne nabyte z własnych środków wprowadza się do ewidencji w cenie nabycia, zaś otrzymane nieodpłatnie na podstawie decyzji właściwego organu w wartości określonej w tej decyzji, a otrzymane na podstawie darowizny w wartości rynkowej na dzień nabycia. Wartość rynkowa określana jest na podstawie przeciętnych cen stosowanych w obrocie rzeczami tego samego rodzaju i gatunku, z uwzględnieniem ich stanu i stopnia zużycia.</p> <p>Wartości niematerialne i prawne o wartości początkowej wyższej niż 10.000,00 zł. podlegają umorzeniu na podstawie aktualnego planu amortyzacji. Zakupu tych wartości niematerialno-prawnych dokonuje się w ramach wydatków majątkowych.</p> <p>Wartości niematerialne i prawne zakupione ze środków na wydatki bieżące oraz stanowiące pierwsze wyposażenie nowych obiektów, o wartości początkowej niższej od 10.000,00 zł, traktuje się jako pozostałe wartości niematerialne i prawne, które podlegają umorzeniu jednorazowo.</p>
5.	inne informacje
II.	Dodatkowe informacje i objaśnienia obejmują w szczególności:
1.	
1.1.	szczegółowy zakres zmian wartości grup rodzajowych środków trwałych, wartości niematerialnych i prawnych, zawierający stan tych aktywów na początek roku obrotowego, zwiększenia i zmniejszenia z tytułu: aktualizacji wartości, nabycia, rozchodu, przemieszczenia wewnętrznego oraz stan końcowy, a dla majątku amortyzowanego - podobne przedstawienie stanów i tytułów zmian dotychczasowej amortyzacji lub umorzenia
	Tabela nr 1
1.2.	aktualną wartość rynkową środków trwałych, w tym dóbr kultury - o ile jednostka dysponuje takimi informacjami
1.3.	kwotę dokonanych w trakcie roku obrotowego odpisów aktualizujących wartość aktywów trwałych odrębnie dla długoterminowych aktywów niefinansowych oraz długoterminowych aktywów finansowych.
1.4.	wartość gruntów użytkowanych wieczysto
	Wartość gruntów w użytkowaniu wieczystym wynosi 266.080,80zł. Których łączna powierzchnia wynosi 2,11 ha
1.5.	wartość nieamortyzowanych lub nieumarzanych przez jednostkę środków trwałych, używanych na podstawie umów najmu, dzierżawy i innych umów, w tym z tytułu umów leasingu.

	Nie dotyczy
1.6.	liczbę oraz wartość posiadanych papierów wartościowych, w tym akcji i udziałów oraz dłużnych papierów wartościowych.
	Nie dotyczy
1.7.	dane o odpisach aktualizujących wartość należności, ze wskazaniem stanu na początek roku obrotowego, zwiększeniach, wykorzystaniu, rozwiązaniu i stanie na koniec roku obrotowego, z uwzględnieniem należności finansowych jednostek samorządu terytorialnego (stan pożyczek zagrożonych).
	Tabela nr 2
1.8.	dane o stanie rezerw według celu ich utworzenia na początek roku obrotowego, zwiększeniach, wykorzystaniu, rozwiązaniu i stanie końcowym.
1.9.	podział zobowiązań długoterminowych według pozycji bilansu o pozostałym od dnia bilansowego, przewidywanym umową lub wynikającym z innego tytułu prawnego, okresie spłaty:
	Nie dotyczy
a)	powyżej 1 roku do 3 lat
	Nie dotyczy
b)	powyżej 3 do 5 lat
	Nie dotyczy
c)	powyżej 5 lat
	Nie dotyczy
1.10.	kwote zobowiązań w sytuacji gdy jednostka kwalifikuje umowę leasingu zgodnie z przepisami podatkowymi (leasing operacyjny), a według przepisów o rachunkowości byłby to leasing finansowy lub zwrotny z podziałem na kwotę zobowiązań z tytułu leasingu finansowego lub leasingu zwrotnego
	Nie dotyczy
1.11.	łącną kwotę zobowiązań zabezpieczonych na majątku jednostki ze wskazaniem charakteru i formy tych zabezpieczeń
	Nie dotyczy
1.12.	łącną kwotę zobowiązań warunkowych, w tym również udzielonych przez jednostkę gwarancji i poręczeń, także wekslowych, niewykazanych w bilansie, ze wskazaniem zobowiązań zabezpieczonych na majątku jednostki oraz charakteru i formy tych zabezpieczeń.
	Nie dotyczy
1.13.	wykaz istotnych pozycji czynnych i biernych rozliczeń międzyokresowych, w tym kwote czynnych rozliczeń międzyokresowych kosztów stanowiących różnicę między wartością otrzymanych finansowych składników aktywów a zobowiązaniem zapłaty za nie
	Nie dotyczy
1.14.	łącną kwotę otrzymanych przez jednostkę gwarancji i poręczeń niewykazanych w bilansie
	Nie dotyczy
1.15.	kwotę wypłaconych środków pieniężnych na świadczenia pracownicze.
1.16.	inne informacje
2.	
2.1.	wysokość odpisów aktualizujących wartość zapasów
2.2.	koszt wytworzenia środków trwałych w budowie, w tym odsetki oraz różnice kursowe, które powiększyły koszt wytworzenia środków trwałych w budowie w roku obrotowym

	Nie dotyczy
2.3.	kwotę i charakter poszczególnych pozycji przychodów lub kosztów o nadzwyczajnej wartości lub które wystąpiły incydentalnie
	Nie dotyczy
2.4.	informacje o kwocie należności z tytułu podatków realizowanych przez organy podatkowe podległe ministrowi właściwemu do spraw finansów publicznych wykazywanych w sprawozdaniu z wykonania planu dochodów budżetowych
	Nie dotyczy
2.5.	inne informacje
	Gmina w latach 2017-2019 realizuje projekt „Uporządkowanie gospodarki ściekowej na terenie gminy Ulanów” w ramach którego realizowana jest modernizacja oczyszczalni oraz budowa brakującej sieci kanalizacyjnej na terenie gminy Ulanów. Projekt ten opiewa na kwotę 17 532 676,18 mln zł Na przełomie 2018 i 2019 roku realizowany jest projekt „Czysta energia budynków użyteczności publicznej” na łączną kwotę 857 310,00 zł.
3.	Inne informacje niż wymienione powyżej, jeżeli mogłyby w istotny sposób wpłynąć na ocenę sytuacji majątkowej i finansowej oraz wynik finansowy jednostki

.....
(główny księgowy)

.....
(rok, miesiąc, dzień)

.....
(kierownik jednostki)

ZMIANY STANU WARTOŚCI POCZĄTKOWEJ ŚRODKÓW TRWAŁYCH ORAZ WARTOŚCI NIEMATERIALNYCH I PRAWNYCH

część 1												
oraz zmiany stanu umorzenia/amortyzacji												
Grupa KST	Nazwa grupy rodzajowej środków trwałych oraz wartości niematerialne i prawne	Wartość początkowa środków trwałych oraz WNP wg stanu na początek roku obrotowego	Zwiększenie wartości początkowej			Ogółem zwiększenie wartości początkowej umorzenia (4 + 5 + 6)	Zmniejszenie wartości początkowej			Ogółem zmniejszenie wartości początkowej (8 + 9 + 10)	tabela nr 1	
			aktualizacja wartości	nabycie	przeznieszczenie		zbycie	likwidacja	inne			
1	2	3	4	5	6	7	8	9	10	11	12	
0	GRUNTY	8 638 729,28	2 856 864,79	18 113,00	0,00	2 874 977,79	382 135,58	0,00	0,00	382 135,58	11 131 571,49	
1	BUDYNKI I LOKALE ORAZ ...	24 864 253,24	0,00	1 189 074,55	0,00	1 189 074,55	0,00	0,00	0,00	0,00	26 053 327,79	
2	OBIEKTY INŻYNIERII LĄDOWEJ I WODNEJ	30 030 630,21	0,00	4 650 791,63	0,00	4 650 791,63	0,00	0,00	0,00	0,00	34 681 421,84	
	Razem grupy 1-2	54 894 883,45	0,00	5 839 856,18	0,00	5 839 856,18	0,00	0,00	0,00	0,00	60 734 739,63	
3	KOTŁY I MASZYNY ENERGETYCZNE	45 162,38	0,00	0,00	0,00	0,00	0,00	0,00	0,00	0,00	45 162,38	
4	MASZYNY, URZĄDZ. I APARATY OGÓL. ZASTOSOW.	666 427,17	0,00	0,00	0,00	0,00	0,00	0,00	0,00	0,00	666 427,17	
5	MASZYNY, URZĄDZ. I APARATY SPECJALISTYCZNE	55 904,70	0,00	12 921,00	0,00	12 921,00	0,00	0,00	0,00	0,00	68 825,70	
6	URZĄDZENIA TECHNICZNE	169 020,49	0,00	120 783,54	0,00	120 783,54	0,00	0,00	0,00	0,00	289 804,03	
	Razem grupy 3-6	936 514,74	0,00	133 704,54	0,00	133 704,54	0,00	0,00	0,00	0,00	1 070 219,28	
7	ŚRODKI TRANSPORTU	2 527 415,09	0,00	785 847,00	0,00	785 847,00	0,00	4 000,00	0,00	4 000,00	3 309 262,09	
8	MARŻEDZIA, PRZYRZĄDY, RUCHOMOŚCI I	2 296 860,36	0,00	231 894,77	0,00	231 894,77	0,00	40 394,76	0,00	40 394,76	2 488 360,37	
9	INWENTAŻ ZWY	0,00	0,00	0,00	0,00	0,00	0,00	0,00	0,00	0,00	0,00	
	Razem grupy 7-9	4 824 275,45	0,00	1 017 741,77	0,00	1 017 741,77	0,00	44 394,76	0,00	44 394,76	5 797 622,46	
	RAZEM ŚRODKI TRWAŁE	69 294 402,92	2 856 864,79	7 009 415,49	0,00	9 866 280,28	382 135,58	44 394,76	0,00	426 530,34	78 734 152,86	
	licencje na użytkowanie programów komputerowych	127 921,12	0,00	9 052,80	0,00	9 052,80	0,00	0,00	0,00	0,00	136 973,92	
	Pozostałe wartości niematerialne i prawne	0,00	0,00	0,00	0,00	0,00	0,00	0,00	0,00	0,00	0,00	
	RAZEM WARTOŚCI NIEMATERIALNE I PRAWNE	127 921,12	0,00	9 052,80	0,00	9 052,80	0,00	0,00	0,00	0,00	136 973,92	

ZMIANY STANU WARTOŚCI POCZĄTKOWEJ ŚRODKÓW TRWAŁYCH ORAZ WARTOŚCI NIEMATERIALNYCH I PRAWNYCH

oraz zmiany stanu umorzenia/amortyzacji

Grupa KST	Nazwa grupy rodzajowej środków trwałych oraz wartości niematerialne i prawne	Umorzenie środków trwałych oraz WNP wg stanu na początek roku obrotowego	Zwiększenia w ciągu roku obrotowego			ogółem zwiększenie umorzenia (14+15+16)	Zmniejszenie umorzenia	Umorzenie środków trwałych oraz WNP wg stanu na koniec roku obrotowego (13 + 17 - 18)	Wartość (netto) środków trwałych oraz WNP		tabela nr 1
			aktualizacja	amortyzacja za rok obrotowy	inne				Stan na początek roku obrotowego (3-13)	Stan na koniec roku obrotowego (12 - 19)	
1	2	13	14	15	16	17	18	19	20	21	
0	GRUNTY	0,00	0,00	0,00	0,00	0,00	0,00	0,00	8 638 729,28	11 131 571,49	
1	BUDYNKI I LOKALE ORAZ	6 633 065,58	0,00	781 514,25	0,00	781 514,25	0,00	7 414 579,83	18 231 187,66	18 638 747,96	
2	OBIEKTY INŻYNIERY LĄDOWEJ I WODNEJ	7 289 541,01	0,00	1 512 882,39	0,00	1 512 882,39	0,00	8 793 423,40	22 750 089,20	25 887 988,44	
	Razem grupy 1-2	13 913 606,59	0,00	2 294 396,64	0,00	2 294 396,64	0,00	16 208 003,23	40 981 276,86	44 526 736,40	
3	KOTŁY I MASZYNY ENERGETYCZNE	26 300,67	0,00	1 973,11	0,00	1 973,11	0,00	28 273,78	18 361,71	16 388,60	
4	MASZYNY, URZĄDZ. I APARATY OGÓL. ZASTOSOW.	521 693,12	0,00	42 251,73	0,00	42 251,73	0,00	563 948,15	144 733,75	102 479,02	
5	MASZYNY, URZĄDZ. I APARATY SPECJALISTYCZNE	42 846,09	0,00	5 581,23	0,00	5 581,23	0,00	48 427,32	13 058,61	20 398,38	
6	URZĄDZENIA TECHNICZNE	84 058,80	0,00	10 219,00	0,00	10 219,00	0,00	94 277,80	84 961,69	195 526,23	
	Razem grupy 3-6	675 398,98	0,00	60 028,07	0,00	60 028,07	0,00	735 427,05	261 115,76	334 792,23	
7	ŚRODKI TRANSPORTU	2 458 266,76	0,00	17 147,49	0,00	17 147,49	0,00	2 475 414,25	69 148,33	833 847,84	
8	NARZĘDZIA, PRZYRĄDZ. RUCHOMOŚCI I WYPOSAŻENIE.	2 215 679,26	0,00	198 392,27	0,00	198 392,27	40 394,76	2 373 676,77	81 181,10	114 683,60	
9	INWENTARZ ZAWY	0,00	0,00	0,00	0,00	0,00	0,00	0,00	0,00	0,00	
	Razem grupy 7-9	4 673 946,02	0,00	215 539,76	0,00	215 539,76	40 394,76	4 849 091,02	150 329,43	948 531,44	
	RAZEM ŚRODKI TRWAŁE	19 262 951,59	0,00	2 569 964,47	0,00	2 569 964,47	40 394,76	21 792 521,30	50 031 451,33	56 941 631,56	
	Licencje na użytkowanie programów komputerowych	127 921,12	0,00	9 052,80	0,00	9 052,80	0,00	136 973,92	0,00	0,00	
	Pozostałe wartości niematerialne i prawne	0,00	0,00	0,00	0,00	0,00	0,00	0,00	0,00	0,00	
	RAZEM WARTOŚCI NIEMATERIALNE I PRAWNE	127 921,12	0,00	9 052,80	0,00	9 052,80	0,00	136 973,92	0,00	0,00	
								0,00	0,00	0,00	

ODPISY AKTUALIZUJĄCE WARTOŚĆ NALEŻNOŚCI

Lp.	Wyszczególnienie	Stan na początek roku	Zwiększenia	Zmniejszenia			Stan na koniec roku obrotowego
				wykorzystanie	rozwiązanie	razem	
3	4	5	6	7			
1	Należności z tyt. Świadczeń alimentacyjnych	0,00	224 090,42	0,00	0,00	0,00	224 090,42
2	Należności z tytułu podatków (osoby fizyczne)	3 302,00	9 594,00	0,00	10 180,00	10 180,00	2 716,00
3	Należności z tytułu podatków (osoby prawne)	201,00	4 301,00	0,00	2 786,00	2 786,00	1 716,00
4	Pozyczki udzielone przez JST (zagrożone)	0,00	0,00	0,00	0,00	0,00	0,00
		3 503,00	237 985,42	0,00	12 966,00	12 966,00	228 522,42

Tabela nr 2

STAN REZERW

Lp.	Wyszczególnienie (rodzaj rezerw według celu)	Stan na początek roku	Zwiększenia	Zmniejszenia			Stan na koniec roku obrotowego
				wykorzystanie	rozwiązanie	razem	
3	4	5	6	7			
1		0,00	0,00	0,00	0,00	0,00	0,00
2		0,00	0,00	0,00	0,00	0,00	0,00
3		0,00	0,00	0,00	0,00	0,00	0,00
4		0,00	0,00	0,00	0,00	0,00	0,00
		0,00	0,00	0,00	0,00	0,00	0,00

Tabela nr 3

STANISŁAW GARBACZ; Elektronicznie podpisany przez
 STANISŁAW GARBACZ; GMINA I
 MIASTO ULANÓW
 ULANÓW
 Data: 2019.04.30 11:42:59 +02'00'

**TOMASZ
 SIOREK**

Elektronicznie podpisany
 przez TOMASZ SIOREK
 Data: 2019.04.30 11:42:01
 +02'00'